







relier et colorier

Mets les dessins de cette histoire dans le bon ordre en les reliant avec ton crayon. Raconte ce que tu vois. Colorie ensuite les dessins.




En observant attentivement des images pour y voir une suite logique, votre enfant apprend à établir une relation d'ordre. Cette activité constitue également une bonne préparation à la lecture.



observer et colorier

Cherche les ronds qui contiennent la lettre « o » et colorie-les dans ta couleur préférée. Regarde bien l'exemple.



info parents





Discriminer des détails et des différences est une qualité importante dans l'apprentissage de la lecture. Grâce à cette activité, votre enfant apprend à reconnaître une lettre par comparaison.



dessiner et colorier

Commence près des flèches et passe avec ton crayon sur les lignes pointillées. À quel motif ressemble ce que tu as dessiné ? Colorie la bonne case.




En passant sur des lignes sans lever son crayon de la feuille, votre enfant affine sa dextérité. De plus, cet exercice de comparaison l'encourage à reconnaître un motif.



observer et colorier

Voici une tarte très spéciale : c'est une tarte aux lettres ! Colorie tous les « m » que tu vois. Miam ! Un « m » est déjà colorié.



info parents











Discriminer des détails et des différences est une qualité importante dans l'apprentissage de la lecture. Grâce à cette activité, votre enfant apprend à reconnaître une lettre par comparaison.



dessiner et entourer

Trace une ligne pleine sous tous les objets qui volent et entoure ceux qui roulent.



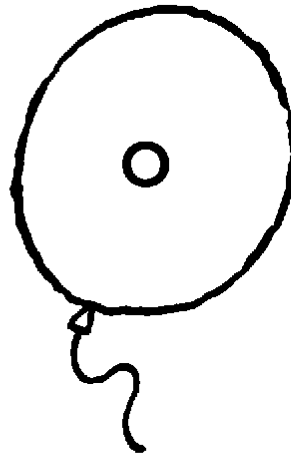

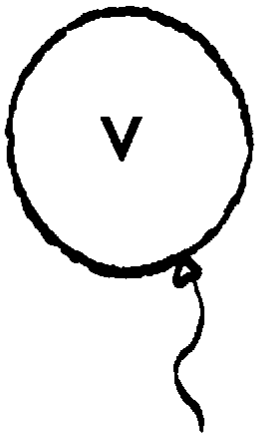


Votre enfant apprend à analyser des dessins et à les classer selon des critères donnés.



relier et colorier

Donne un ballon à chaque enfant. Regarde bien les lettres qui figurent sur les ballons et sur les vêtements et relie les lettres identiques. Colorie les ballons.

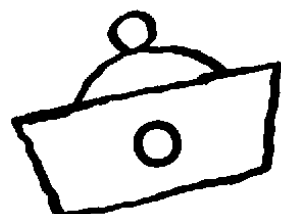



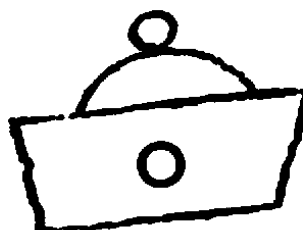
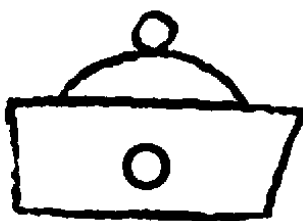


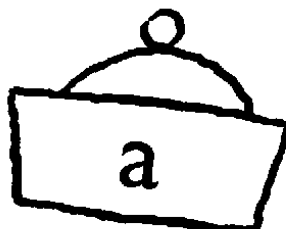

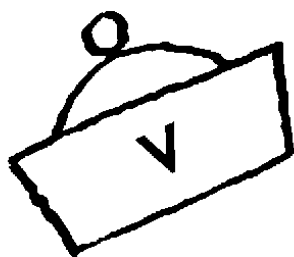



Discriminer des détails et des différences est une qualité importante dans l'apprentissage de la lecture. Grâce à cette activité, votre enfant apprend à reconnaître des lettres par comparaison.



relier et colorier

Regarde bien la lettre « o » écrite sur le bateau. Relie ensuite entre eux les bérets des marins où apparaît cette même lettre et colorie-les.



Info parents





Votre enfant apprend à reconnaître une lettre par comparaison. Cette activité constitue une bonne préparation à l'apprentissage futur de la lecture.



observer et colorier

Le monstre Abcd adore manger des lettres. La lettre « u » est sa préférée. Colorie le bocal qu'il doit acheter.








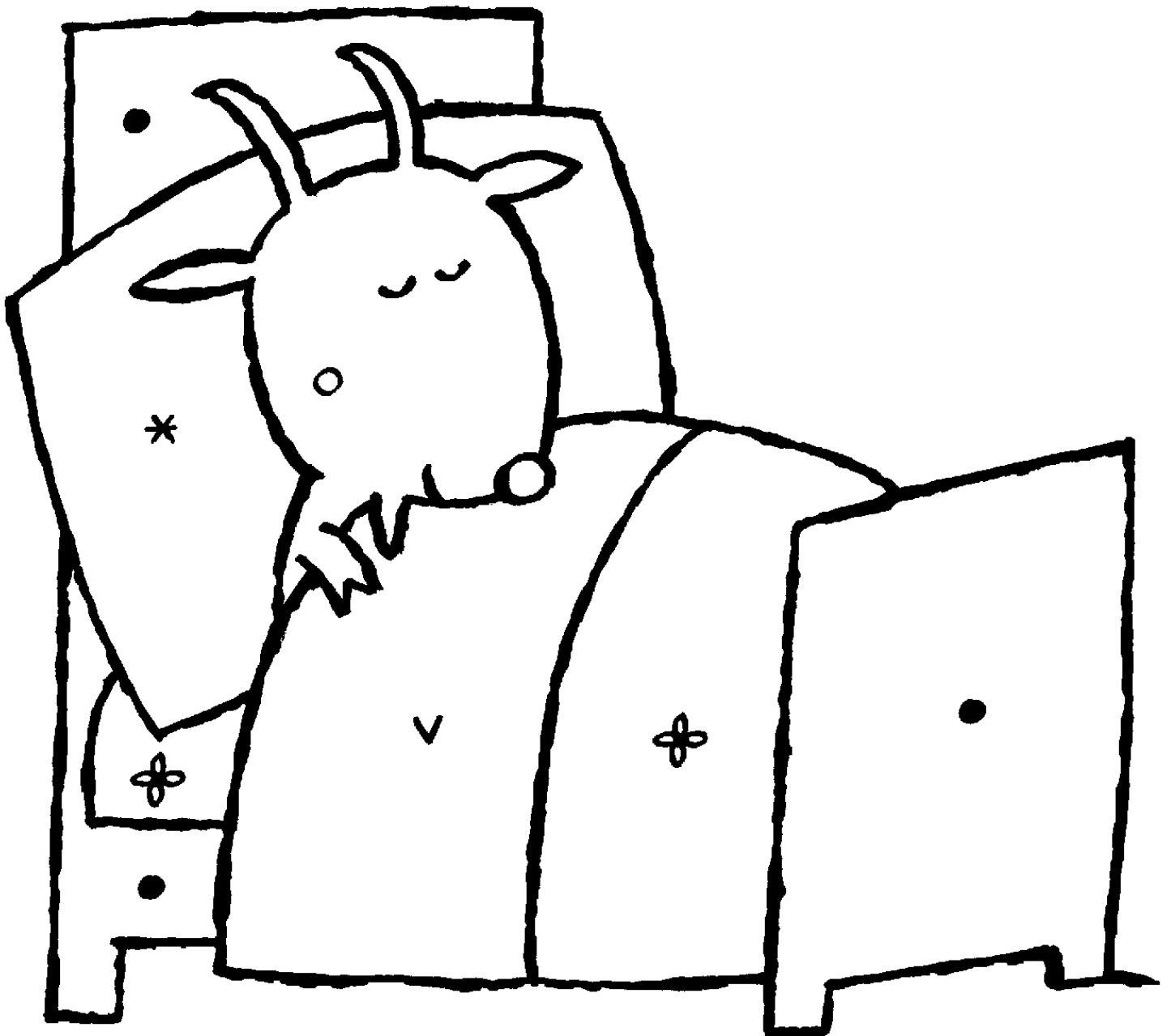
Votre enfant apprend à reconnaître des lettres. En les distinguant les unes des autres, il se prépare à l'apprentissage de la lecture.



observer et colorier

Colorie ce dessin dans les bonnes couleurs. Regarde bien le code !

 = orange  = bleu  = rouge  = vert  = jaune



Info parents

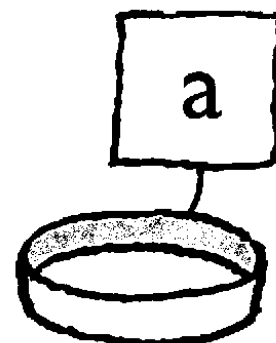








Votre enfant apprend à reconnaître des symboles. En les distinguant les uns des autres, il se prépare à l'apprentissage de la lecture.



relier et colorier

Regarde bien les lettres écrites près des animaux. Relie chaque animal à sa nourriture ou son écuelle. Colorie ensuite les animaux.



info parents




Cette activité stimule le sens de l'observation. Votre enfant apprend à reconnaître une lettre et à l'associer à une lettre identique.



relier et colorier

Mets les dessins de cette histoire dans le bon ordre en les reliant avec ton crayon. Raconte ce que tu vois. Colorie ensuite les dessins.

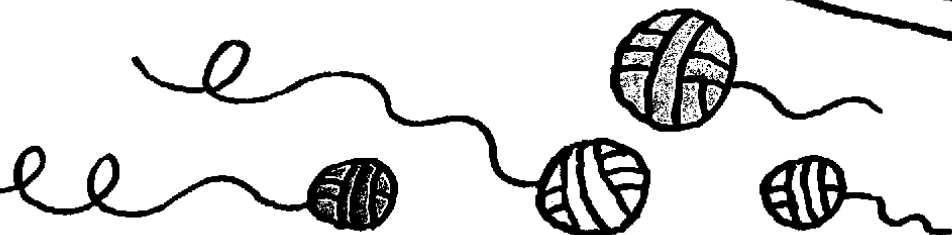
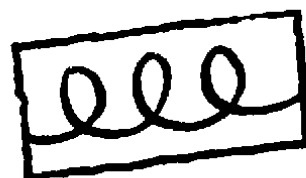
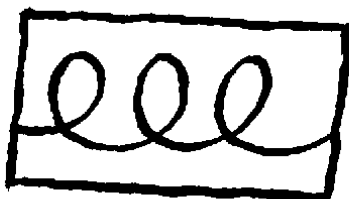



En observant attentivement des images pour y voir une suite logique, votre enfant apprend à établir une relation d'ordre. Cette activité constitue également une bonne préparation à la lecture.



relier et colorier


Regarde bien les motifs dans les cases. Relie les cases où les dessins sont identiques. Colorie ensuite la grand-mère.



Info parents






Votre enfant apprend à observer. Discriminer des détails est une qualité importante dans l'apprentissage de la lecture.



dessiner

Passes avec ton crayon sur les lignes pointillées, en commençant près des flèches. Termine chaque rangée.

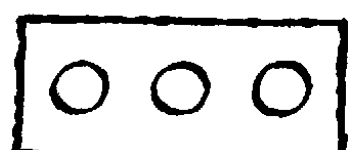

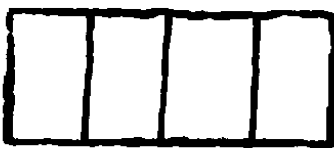



En passant sur des cercles, des lignes et des arcs, votre enfant affine sa dextérité et améliore sa coordination œil-main.



dessiner et colorier

Commence près de la flèche et passe avec ton crayon sur les lignes pointillées. À quel motif ressemble ce que tu as dessiné ? Colorie la bonne case.



Info parents


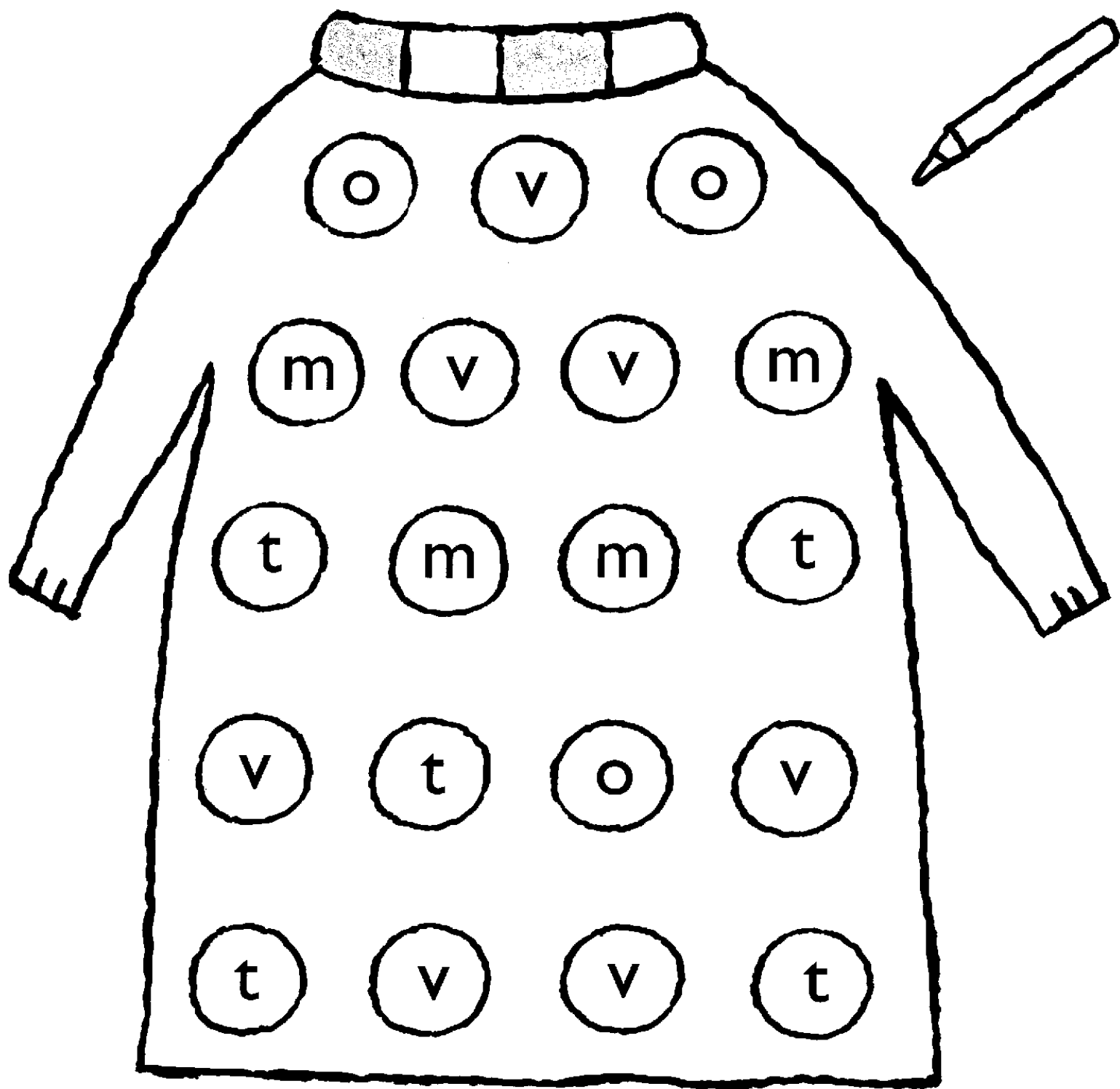


En passant sur des lignes sans lever son crayon de la feuille, votre enfant affine sa dextérité. De plus, cet exercice de comparaison l'encourage à reconnaître des motifs.



observer et colorier

Cherche les ronds qui contiennent la lettre « v » et colorie-les.
Regarde bien l'exemple.





Votre enfant apprend à reconnaître une lettre par comparaison. Cette activité constitue une bonne préparation à l'apprentissage futur de la lecture.



entourer et colorier

Des lettres se cachent dans ce dessin. Entoure-les, puis colorie l'image.






Par l'observation, votre enfant distingue des lettres dans un dessin. De cette façon, il apprend qu'elles ne sont pas des lignes arbitraires comme les autres.




observer et relier

Tim et Tom se disputent. Regarde bien les noms écrits sur les flèches et les étiquettes et relie chaque enfant à ses jouets.




Cette activité stimule le sens de l'observation. Votre enfant apprend à reconnaître un mot et à l'associer à un mot identique.






observer et colorier

Dorothee a préparé de la soupe aux lettres ! Elle n'y met que des « o », spécialement pour son mari qui s'appelle Oscar. Pour l'aider, colorie tous les « o ».




1000 parents
Votre enfant apprend à reconnaître des lettres. En les distinguant les unes des autres, il se prépare à l'apprentissage de la lecture.






observer et colorier

Le lutin Romain ne connaît pas le chemin vers le bois. Aide-le en coloriant le panneau qu'il doit suivre.



hibou



sapin




poisson



balle



cerf



Votre enfant apprend à observer. Cette activité constitue une bonne préparation à l'apprentissage futur de la lecture.



observer et colorier

Colorie ce dessin dans les bonnes couleurs. Regarde bien le code !



= jaune



= vert




= rouge



= bleu



= orange





Votre enfant apprend à reconnaître des symboles. En les distinguant les uns des autres, il se prépare à l'apprentissage de la lecture.



relier et colorier

Mets les dessins de cette histoire dans le bon ordre en les reliant avec ton crayon. Raconte ce que tu vois. Colorie ensuite les dessins.

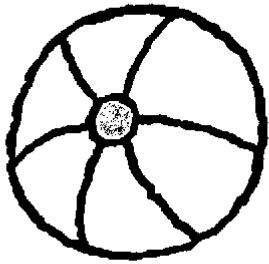


En observant attentivement des images pour y voir une suite logique, votre enfant apprend à établir une relation d'ordre. Cette activité constitue également une bonne préparation à la lecture.



observer et colorier


Regarde bien les figures. Colorie ensuite les cartes près des jouets.



balle




ours



toupie



poire




vélo



chandail




couteau





dessiner

Passes avec ton crayon sur les lignes pointillées pour terminer le dessin.



Info parents





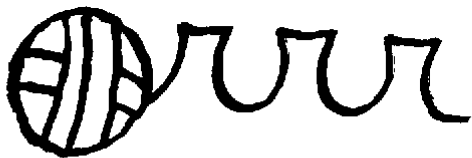


En passant sur des lignes sans lever son crayon de la feuille, votre enfant affine sa dextérité et améliore sa coordination œil-main.



relier et colorier

Patatras ! Toutes les pelotes de laine sont tombées ! Relie chaque pelote à sa boîte. Colorie ensuite les dessins.



info parents




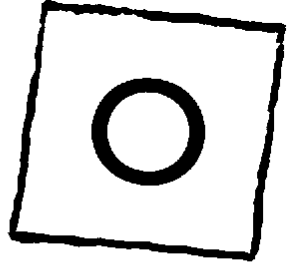
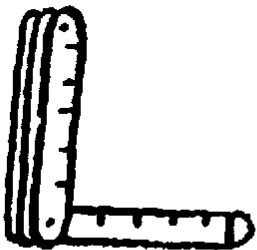
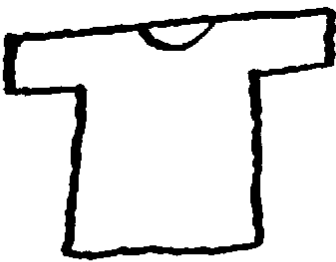
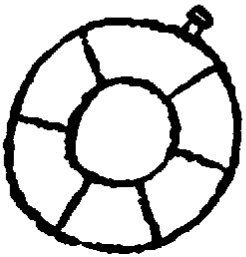



Votre enfant apprend à observer. Discriminer des détails et des différences est une qualité importante dans l'apprentissage de la lecture.



observer et relier

Regarde bien les dessins. À quelles lettres ressemblent-ils ? Relie chaque dessin à la lettre qui lui correspond.



info parents




Votre enfant apprend à étudier attentivement la forme des lettres, ce qui sera important dans l'apprentissage futur de la lecture.



entourer et colorier

Des lettres se cachent dans ce dessin. Entoure-les, puis colorie l'image.



info parents


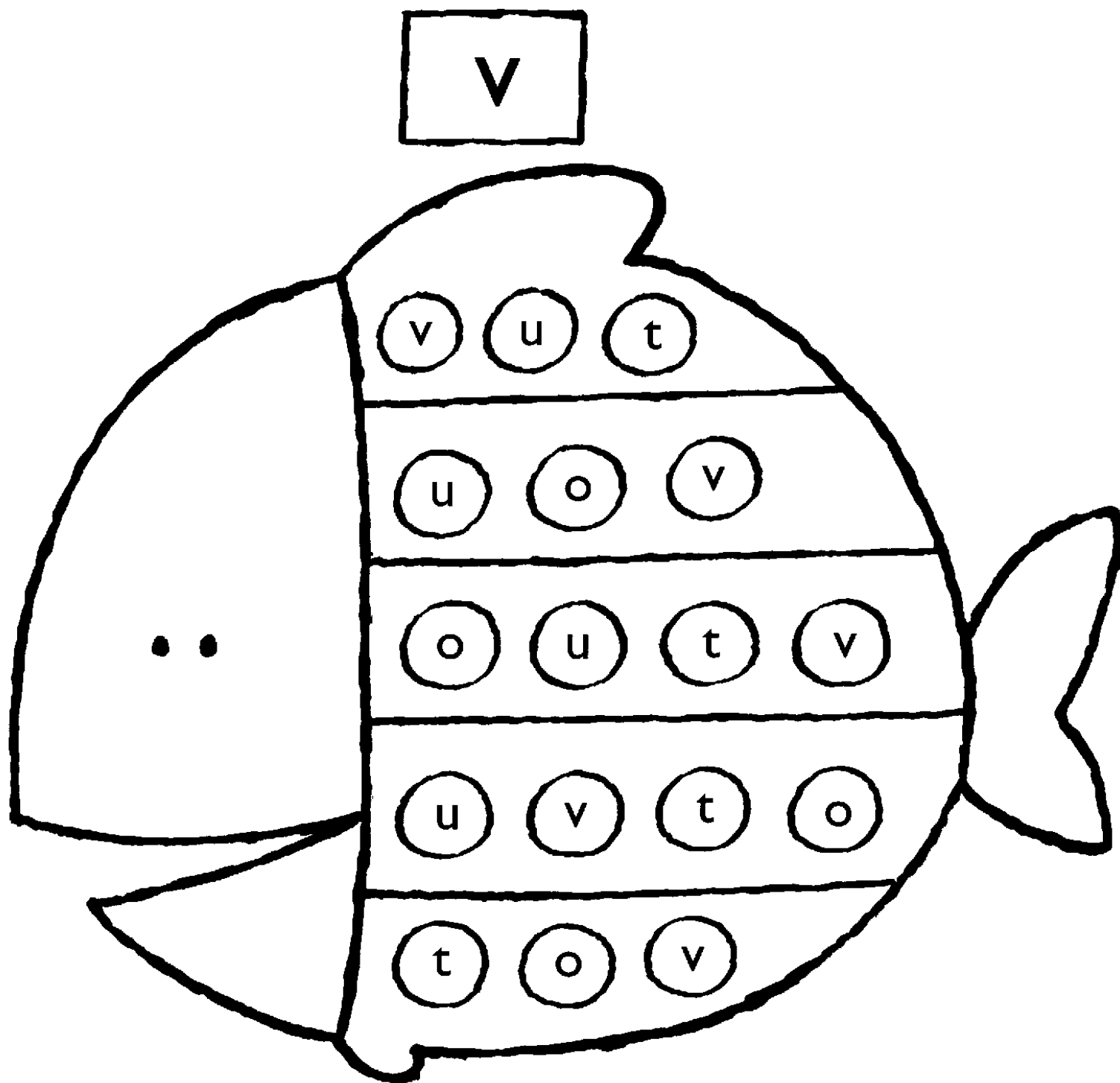


Par l'observation, votre enfant distingue des lettres dans un dessin. De cette façon, il apprend qu'elles ne sont pas des lignes arbitraires comme les autres.



observer et colorier

Regarde bien les lettres écrites dans le poisson. Cherche les ronds avec la lettre « v » et colorie-les dans ta couleur préférée.





Parents
Votre enfant apprend à reconnaître une lettre par comparaison. Cette activité constitue une bonne préparation à l'apprentissage futur de la lecture.



relier et colorier

Quel chandail correspond à chaque enfant ? Relie chaque enfant au chandail avec un motif identique au sien. Colorie ensuite les enfants.



Info parents



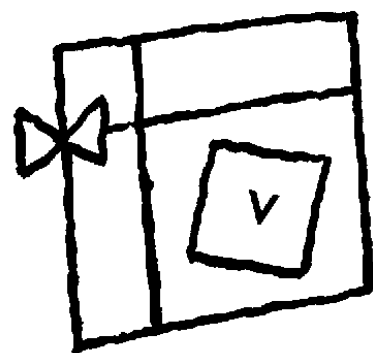
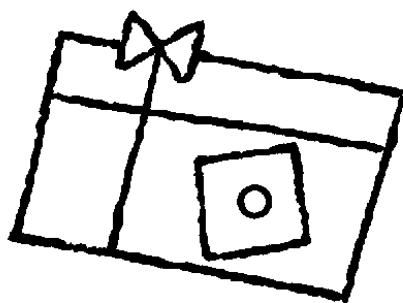



Votre enfant apprend à observer. Discriminer des détails et des différences est une qualité importante dans l'apprentissage de la lecture.



observer et relier

Les princes Olivier et Victor fêtent leur anniversaire. Sur chaque cadeau est écrite la première lettre de leur nom. Qui recevra quel cadeau ? Relie-les.



info parents

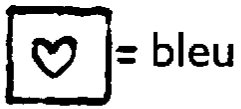


Votre enfant apprend à reconnaître une lettre par comparaison. Cette activité constitue une bonne préparation à l'apprentissage futur de la lecture.



observer et colorier

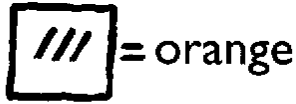
Colorie ce dessin dans les bonnes couleurs. Regarde bien le code !



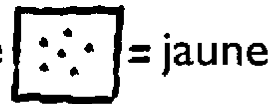
= bleu



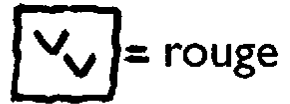
= vert




= orange



= jaune



= rouge



info parents





Votre enfant apprend à reconnaître des symboles. En les distinguant les uns des autres, il se prépare à l'apprentissage de la lecture.



dessiner et colorier

Commence près des flèches et passe avec ton crayon sur les lignes pointillées. À quel motif ressemble ce que tu as dessiné ? Colorie la bonne case.



Info parents



En passant sur des lignes sans lever son crayon de la feuille, votre enfant affine sa dextérité. De plus, cet exercice de comparaison l'encourage à reconnaître des motifs.